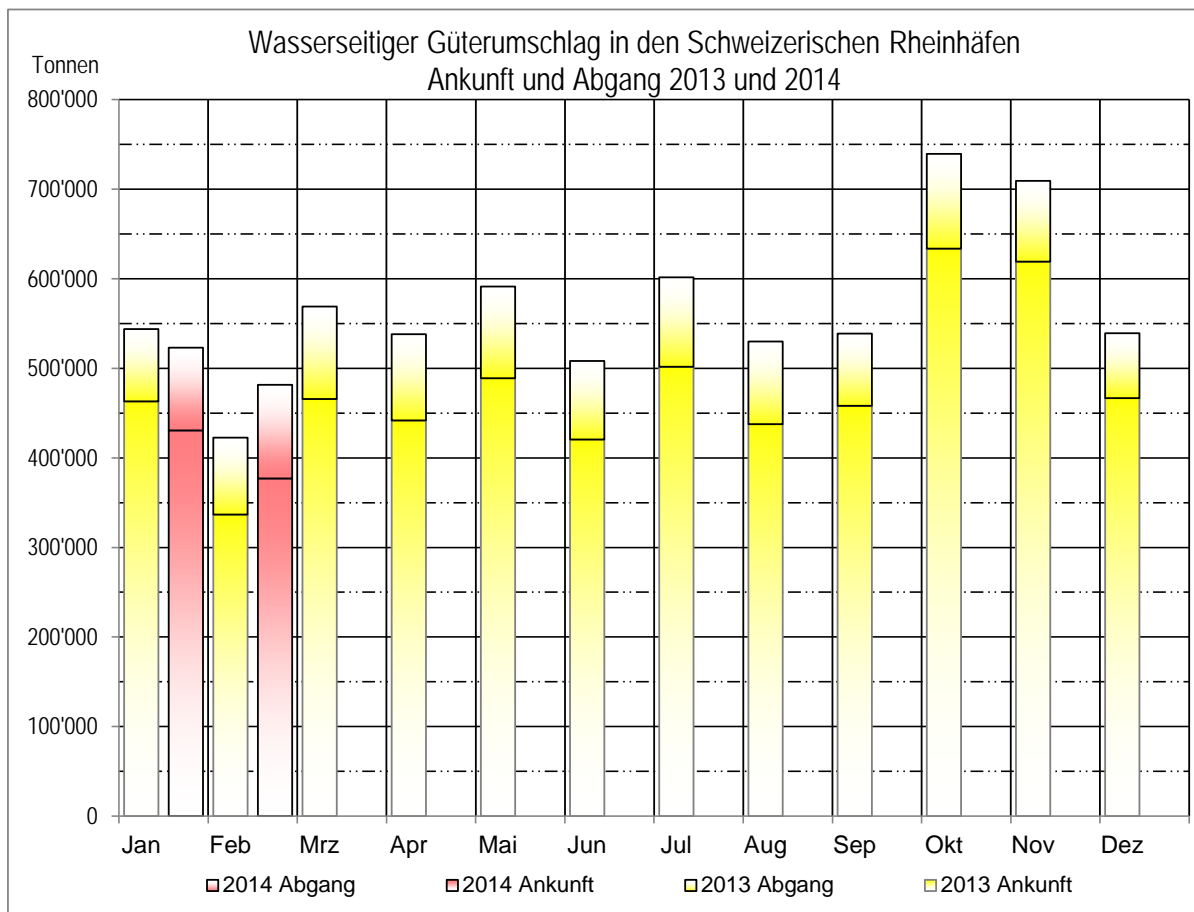
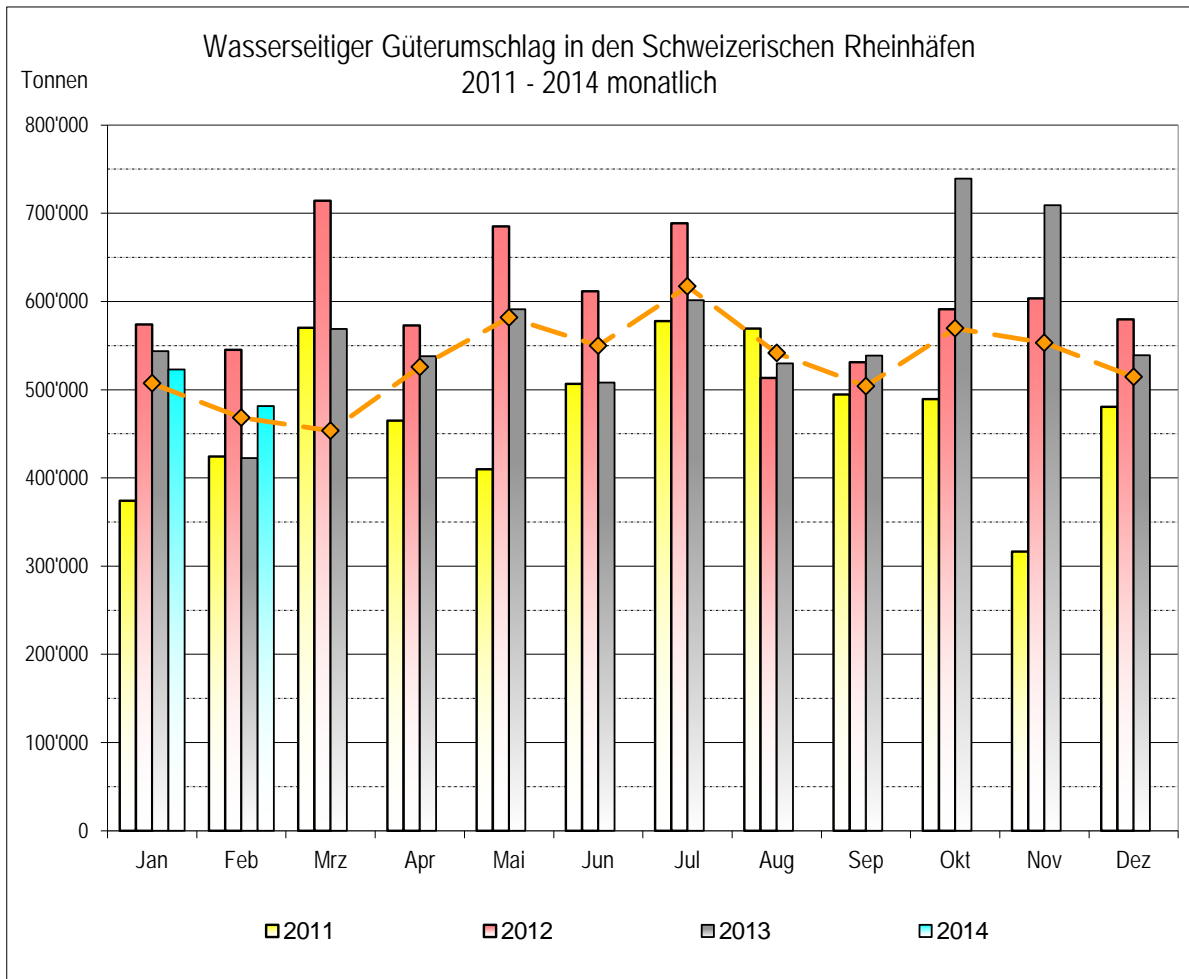


| Waren | Februar 2014 | | | | Januar - Februar 2014 | | | |
|-----------------------------------|----------------|----------------|----------------|----------------|-----------------------|------------------|----------------|----------------|
| | Zufuhr | Abfuhr | %-Zufuhr Vorj. | %-Abfuhr Vorj. | Zufuhr | Abfuhr | %-Zufuhr Vorj. | %-Abfuhr Vorj. |
| 0 Landwirtschaftliche Erzeugnisse | 48,536 | 3,539 | 131.62% | 306.78% | 80,644 | 6,057 | 82.58% | 110.17% |
| 1 Nahrungs- und Futtermittel | 47,589 | 3,881 | 52.62% | -36.68% | 91,360 | 8,638 | 20.93% | -14.31% |
| 2 Feste mineralische Brennstoffe | 0 | 0 | -100.00% | 0.00% | 0 | 0 | -100.00% | 0.00% |
| 3 Erdöl, Mineralölerzeugnisse | 107,877 | 21,062 | -31.55% | -28.51% | 307,579 | 43,439 | -27.86% | -31.48% |
| 4 Erze und Metallabfälle | 7,153 | 6,142 | 109.46% | -27.12% | 11,033 | 12,585 | 43.19% | -5.08% |
| 5 Eisen, Stahl und NE-Metalle | 29,749 | 5,394 | -14.08% | -16.64% | 60,914 | 10,782 | -10.05% | 10.35% |
| 6 Steine, Erden und Baustoffe | 83,120 | 29,077 | 73.83% | 303.29% | 150,621 | 43,025 | 81.81% | 222.04% |
| 7 Düngemittel | 11,992 | 0 | 195.52% | 0.00% | 19,201 | 0 | 33.86% | 0.00% |
| 8 Chemische Erzeugnisse | 20,213 | 14,466 | 12.68% | 42.12% | 40,462 | 32,717 | 1.32% | 78.10% |
| 9 Fahrzeug, Maschinen, etc. | 10,546 | 11,954 | 32.30% | 47.38% | 24,141 | 21,829 | 32.32% | 19.74% |
| 99 Übrige Güter | 10,180 | 8,998 | 14.70% | 0.12% | 21,581 | 17,789 | 10.50% | 3.39% |
| Total | 376,955 | 104,513 | 11.97% | 21.74% | 807,536 | 196,861 | 0.99% | 18.20% |
| Kleinhüningen | | 179,639 | | 20.55% | | 344,994 | | 15.25% |
| Birsfelden | | 184,339 | | 16.32% | | 364,474 | | 0.89% |
| Auhafen | | 97,870 | | 5.14% | | 248,880 | | -9.12% |
| Übrige * | | 19,620 | | -10.50% | | 46,049 | | 45.05% |
| Gesamter Schiffumschlag | | 481,468 | | 13.96% | | 1,004,397 | | 3.95% |

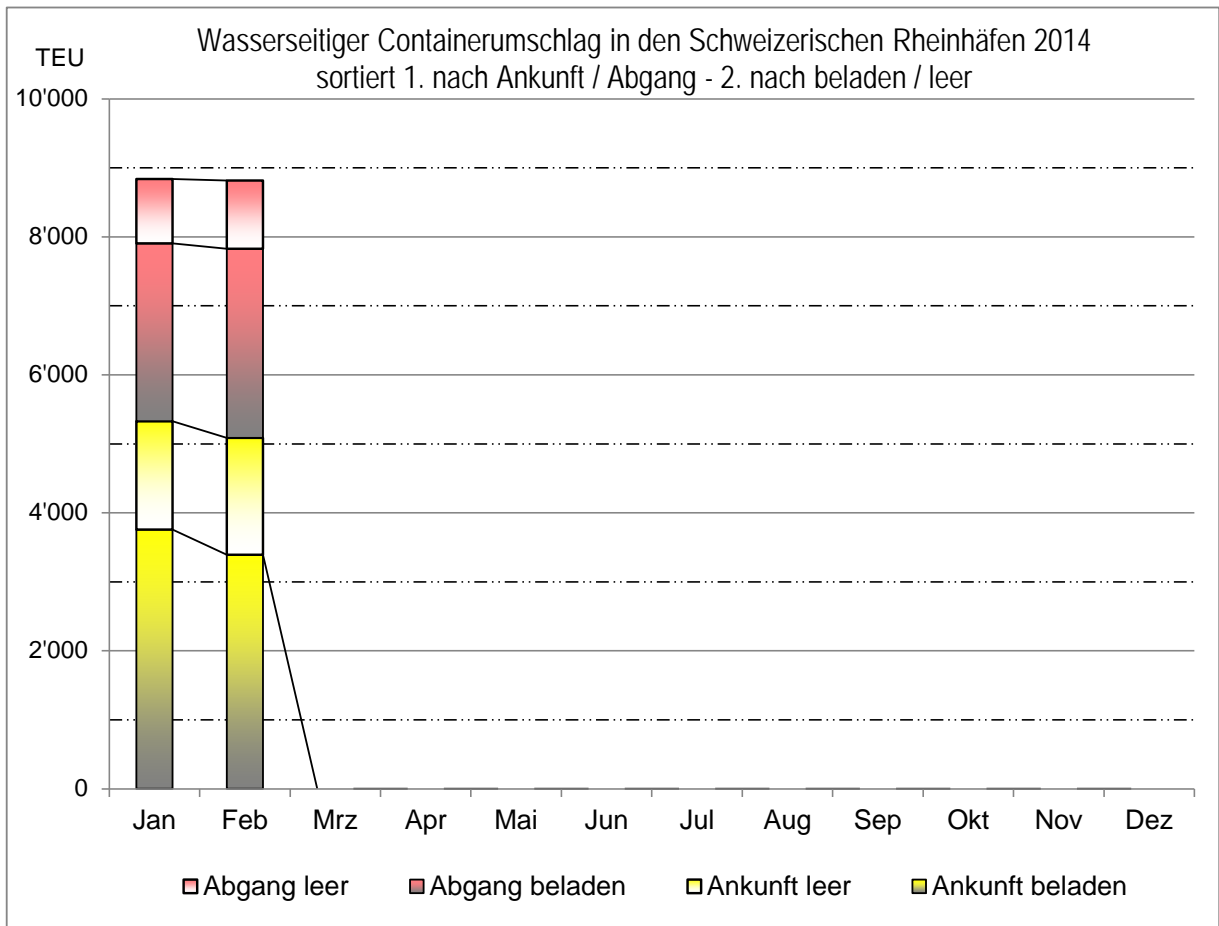
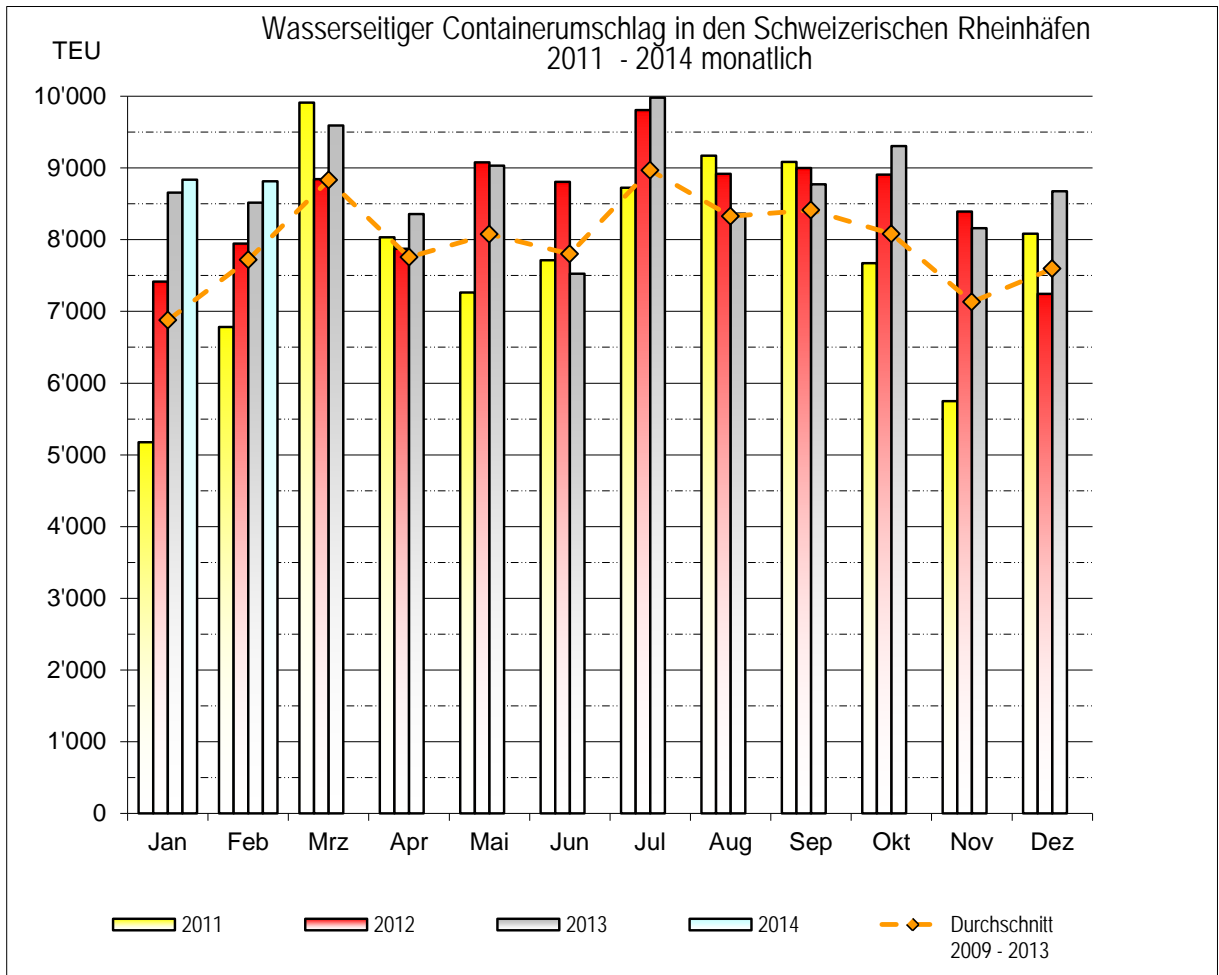
*: Häfen St. Johann und Kaiseraugst



SCHWEIZERISCHE RHEINHÄFEN

Wasserseitiger Containerumschlag 2014

| Monat | Ankunft voll | | | Ankunft leer | | | Abgang voll | | | Abgang leer | | | Total | | | +/- z. Vor- Mon. | +/- z. VorJ- Mon. | +/- z. Vor- Jahr |
|---------------|--------------|-------|-------|--------------|-------|-------|-------------|-------|-------|-------------|-----|-------|-------|-------|--------|------------------------|-------------------------|------------------------|
| | 20' | 40' | TEU | 20' | 40' | TEU | 20' | 40' | TEU | 20' | 40' | TEU | 20' | 40' | TEU | | | |
| Januar | 1'348 | 1'204 | 3'756 | 208 | 681 | 1'570 | 612 | 983 | 2'578 | 621 | 156 | 933 | 2'789 | 3'024 | 8'837 | 1.9 | 2.1 | 2.1 |
| Februar | 1'161 | 1'115 | 3'391 | 154 | 770 | 1'694 | 629 | 1'056 | 2'741 | 579 | 205 | 989 | 2'523 | 3'146 | 8'815 | -0.2 | 3.5 | 2.8 |
| März | 0 | 0 | 0 | 0 | 0 | 0 | 0 | 0 | 0 | 0 | 0 | 0 | 0 | 0 | 0 | - | - | - |
| April | 0 | 0 | 0 | 0 | 0 | 0 | 0 | 0 | 0 | 0 | 0 | 0 | 0 | 0 | 0 | - | - | - |
| Mai | 0 | 0 | 0 | 0 | 0 | 0 | 0 | 0 | 0 | 0 | 0 | 0 | 0 | 0 | 0 | - | - | - |
| Juni | 0 | 0 | 0 | 0 | 0 | 0 | 0 | 0 | 0 | 0 | 0 | 0 | 0 | 0 | 0 | - | - | - |
| Juli | 0 | 0 | 0 | 0 | 0 | 0 | 0 | 0 | 0 | 0 | 0 | 0 | 0 | 0 | 0 | - | - | - |
| August | 0 | 0 | 0 | 0 | 0 | 0 | 0 | 0 | 0 | 0 | 0 | 0 | 0 | 0 | 0 | - | - | - |
| September | 0 | 0 | 0 | 0 | 0 | 0 | 0 | 0 | 0 | 0 | 0 | 0 | 0 | 0 | 0 | - | - | - |
| Oktober | 0 | 0 | 0 | 0 | 0 | 0 | 0 | 0 | 0 | 0 | 0 | 0 | 0 | 0 | 0 | - | - | - |
| November | 0 | 0 | 0 | 0 | 0 | 0 | 0 | 0 | 0 | 0 | 0 | 0 | 0 | 0 | 0 | - | - | - |
| Dezember | 0 | 0 | 0 | 0 | 0 | 0 | 0 | 0 | 0 | 0 | 0 | 0 | 0 | 0 | 0 | - | - | - |
| Zwischentotal | 2'509 | 2'319 | 7'147 | 362 | 1'451 | 3'264 | 1'241 | 2'039 | 5'319 | 1'200 | 361 | 1'922 | 5'312 | 6'170 | 17'652 | | | - |



| Zufuhr | | |
|--------------|--|----------------|
| Pos. | Warengattung | Total |
| 011 | Weizen, Mengkorn | 22,600 |
| 012 | Gerste | 15,899 |
| 014 | Hafer | 4,028 |
| 015 | Mais | 2,700 |
| 016 | Reis | 2,373 |
| 035 | Sonst. Früchte, frisch | 313 |
| 039 | Gemüse, frisch, gefroren | 98 |
| 042 | Baumwolle | 398 |
| 043 | Künstliche und synth. Textilfasern | 10 |
| 092 | Natürlicher und synthetischer Kautschuk, roh und regeneriert | 26 |
| 099 | Sonstige pflanzliche und tierische Rohstoffe, nicht zur Ernährung (ausgenommen Zellstoff und Altpapier) | 91 |
| Total | 0 LAND-, FORSTWIRTSCHAFTLICHE UND VERWANDT ERZEUGNISSE (einschl. lebende Tiere) | 48,536 |
| 111 | Rohzucker, Rüben- und Rohrzucker | 1,372 |
| 121 | Most und Wein aus Weintrauben | 239 |
| 122 | Bier | 120 |
| 125 | Sonstige alkoholische Getränke | 80 |
| 128 | Alkoholfreie Getränke | 56 |
| 131 | Kaffee | 1,950 |
| 133 | Tee und Gewürze | 28 |
| 134 | Rohtabak und Tabakwaren | 123 |
| 136 | Süss-, Zucker- und verwandte Waren | 1,325 |
| 139 | Nahrungsmittelzubereitung, nicht spezifiziert | 417 |
| 141 | Fleisch, frisch gefroren | 27 |
| 142 | Fische, Schal- und Weichtiere, frisch gefroren, getrocknet gesalzen und geräuchert | 295 |
| 148 | Konserven und andere Erzeugnisse aus Fischen, Schal- und Weichtieren | 242 |
| 161 | Getreide-, Obst- und Gemüseerzeugnisse | 59 |
| 163 | Sonstige Getreideerzeugnisse (einschl. Backwaren) | 10 |
| 164 | Getrocknetes, gefrorenes und andere Obsterzeugnisse | 510 |
| 165 | Getrocknete Hülsenfrüchte | 132 |
| 166 | Getrocknetes Gemüse, Gemüsekonserven und andere Gemüseerzeugnisse | 309 |
| 172 | Ölkuchen und andere Rückstände der Pflanzenölgewinnung | 27,861 |
| 179 | Sonstige Futtermittel a. n. g. (einschl. Nahrungsmittelabfälle) | 8,091 |
| 181 | Ölsaaten und -Früchte | 488 |
| 182 | Pflanzl.+tierische Öle+Fette (ausgenommen Speisefette) | 3,855 |
| Total | 1 ANDERE NAHRUNGS- UND FUTTERMITTEL | 47,589 |
| 321 | Motorbenzin u. ä. Leichtöle | 16,649 |
| 323 | Petroleum, Turbinenkraftstoff und Spezialbenzin | 1,900 |
| 325 | Gas-,Diesel-+leichtes Heizöl | 89,328 |
| Total | 3 ERDÖL, MINERALÖL, -ERZEUGNISSE, GASE | 107,877 |
| 462 | Eisen- und Stahlschrott zur Verhüttung | 7,153 |
| Total | 4 ERZE UND METALLABFÄLLE | 7,153 |
| 512 | Roheisen, Spiegeleisen und kohlenstoffreiches Ferromangan | 997 |
| 513 | Ferrolegerungen (ausgenommen kohlenstoffreiches Ferromangan) | 811 |
| 522 | Gewalztes Stahlhalbzeug | 5,441 |

| Zufuhr | | |
|--------------|---|---------------|
| Pos. | Warengattung | Total |
| 541 | Stahlbleche und Breitflachstahl | 8,608 |
| 544 | Bandstahl, auch oberflächenbeschichtet Weissband, Weissblech | 392 |
| 551 | Rohre, Rohrverschluss- und -verbindungsstücke aus Stahl aus Gusseisen | 42 |
| 562 | Aluminium und Aluminiumlegierungen | 13,133 |
| 565 | Sonstige NE-Metalle und ihre Legierungen | 9 |
| 568 | NE-Metallhalbzeug | 316 |
| Total | 5 EISEN, STAHL UND NE-METALLE (einschl. Halbzeug) | 29,749 |
| 612 | Sonstiger natürlicher Sand und Kies | 77,775 |
| 614 | Lehm, Ton und tonhaltige Erden | 97 |
| 631 | Findlinge, Schotter, Kiesel und andere zerkleinerte Steine | 21 |
| 632 | Marmor, Granit u.a. Naturwerksteine, Schiefer | 3,655 |
| 691 | Baustoffe & andere Waren aus Naturstein Bims, Gips, Beton, Zement u.ä. Stoffen | 1,464 |
| 692 | Grobkeramische und feuerfeste Baustoffe | 108 |
| Total | 6 STEINE UND ERDEN (einschl. Baustoffe) | 83,120 |
| 722 | Sonstige Phosphatdüngemittel | 166 |
| 723 | Kalidüngemittel | 950 |
| 724 | Stickstoffdüngemittel | 10,767 |
| 729 | Mischdünger und andere chemisch aufbereitete Düngemittel | 109 |
| Total | 7 DÜNGEMITTEL | 11,992 |
| 819 | Sonstige chemische Grundstoffe (ausgenommen Aluminiumoxid und -hydroxid) | 12,707 |
| 841 | Holzschliff und Zellstoff | 6,243 |
| 891 | Kunststoffe | 478 |
| 892 | Farbstoffe, Farben und Gerbstoffe | 219 |
| 893 | Pharmazeutische Erzeugnisse, ätherische Öle, Reinigungs- und Körperpflegemittel | 352 |
| 895 | Stärke und Kleber | 22 |
| 896 | Sonst. chem. Erzeugnisse | 192 |
| Total | 8 CHEMISCHE ERZEUGNISSE | 20,213 |
| 910 | Fahrzeuge | 891 |
| 920 | Landwirtschaftliche Maschinen und Geräte | 124 |
| 931 | Elektrotechnische Erzeugnisse | 1,141 |
| 939 | Sonstige Maschinen (einschl. Fahrzeugmotoren) | 794 |
| 941 | Fertigbauteile und Baukonstruktionen aus Metall | 139 |
| 949 | EBM-Waren | 735 |
| 952 | Glaswaren, feinkeramische u. ä. mineralische Halb- und Fertigwaren | 982 |
| 961 | Leder, zugerichtet Pelzfelle, Lederwaren | 7 |
| 962 | Garne, Gewebe und verwandte Artikel | 294 |
| 963 | Bekleidung | 216 |
| 971 | Kautschukwaren | 284 |
| 972 | Papier und Pappe | 109 |
| 973 | Papier- und Pappwaren | 43 |
| 975 | Möbel und Einrichtungsgegenstände aller Art | 2,566 |
| 976 | Holz- und Korkwaren | 379 |
| 979 | Sonstige Fertigwaren | 1,842 |

| Zufuhr | | |
|--------------|---|----------------|
| Pos. | Warengattung | Total |
| Total | 9 FAHRZEUGE, MASCHINEN, SONSTIGE HALB- UND FERTIGWAREN, BESONDERE TRANSPORTGÜTER | 10,546 |
| 991 | Gebrauchte Verpackungen | 9,735 |
| 992 | Geräte von Bauunternehmen, Zirkusgut Zirkusgut u.ä | 44 |
| 999 | Sammel- und Stückgut, Transportgüter die nach ihrer Art nicht einzugruppiert sind | 401 |
| Total | Besondere Transportgüter einschl. Sammel- und Stückgut) | 10,180 |
| Total | Zufuhrverkehr | 376,955 |

| Abfuhr | | |
|--------------|---|---------------|
| Pos. | Warengattung | Total |
| 049 | 049 Lumpen und Textilabfälle | 195 |
| 055 | 055 Sonstiges Rohholz | 3,330 |
| 099 | 099 Sonstige pflanzliche und tierische Rohstoffe, nicht zur Ernährung (ausgenommen Zellstoff und Altpapier) | 14 |
| Total | 0 LAND-, FORSTWIRTSCHAFTLICHE UND VERWANDT ERZEUGNISSE (einschl. lebende Tiere) | 3,539 |
| 121 | 121 Most und Wein aus Weintrauben | 8 |
| 125 | 125 Sonstige alkoholische Getränke | 311 |
| 131 | 131 Kaffee | 515 |
| 132 | 132 Kakao und Kakaoerzeugnisse | 399 |
| 133 | 133 Tee und Gewürze | 43 |
| 134 | 134 Rohtabak und Tabakwaren | 533 |
| 136 | 136 Süß-, Zucker- und verwandte Waren | 334 |
| 139 | 139 Nahrungsmittelzubereitung, nicht spezifiziert | 304 |
| 141 | 141 Fleisch, frisch gefroren | 19 |
| 144 | 144 Butter, Käse und andere Milcherzeugnisse | 1,071 |
| 163 | 163 Sonstige Getreideerzeugnisse (einschl. Backwaren) | 151 |
| 164 | 164 Getrocknetes, gefrorenes und andere Obsterzeugnisse | 103 |
| 166 | 166 Getrocknetes Gemüse, Gemüsekonserven und andere Gemüseerzeugnisse | 22 |
| 182 | 182 Pflanzl.+tierische Öle+Fette (ausgenommen Speisefette) | 68 |
| Total | 1 ANDERE NAHRUNGS- UND FUTTERMITTEL | 3,881 |
| 327 | 327 Schweres Heizöl | 21,026 |
| 341 | 341 Schmieröle und -fette | 36 |
| Total | 3 ERDÖL, MINERALÖL, -ERZEUGNISSE, GASE | 21,062 |
| 451 | 451 NE-Metallabfälle, -aschen und -schrott -aschen und -schrott | 97 |
| 462 | 462 Eisen- und Stahlschrott zur Verhüttung | 5,095 |
| 465 | 465 Eisenschlacken und -aschen zur Verhüttung | 950 |
| Total | 4 ERZE UND METALLABFÄLLE | 6,142 |
| 522 | 522 Gewalztes Stahlhalbzeug | 20 |
| 531 | 531 Stab- und Formstahl | 1,114 |
| 535 | 535 Walzdraht | 2,466 |
| 544 | 544 Bandstahl, auch oberflächenbeschichtet Weissband, Weissblech | 87 |
| 551 | 551 Rohre, Rohrverschluss- und -verbindungsstücke aus Stahl aus Gusseisen | 1,195 |
| 562 | 562 Aluminium und Aluminiumlegierungen | 30 |
| 568 | 568 NE-Metallhalbzeug | 482 |
| Total | 5 EISEN, STAHL UND NE-METALLE (einschl. Halbzeug) | 5,394 |
| 639 | 639 Sonstige Rohmineralien, a. n. g | 28,799 |
| 691 | 691 Baustoffe & andere Waren aus Naturstein Bims, Gips, Beton, Zement u.ä. Stoffen | 270 |
| 692 | 692 Grobkeramische und feuerfeste Baustoffe | 8 |
| Total | 6 STEINE UND ERDEN (einschl. Baustoffe) | 29,077 |
| 819 | 819 Sonstige chemische Grundstoffe (ausgenommen Aluminiumoxid und -hydroxid) | 4,113 |
| 831 | 831 Benzol | 6,517 |
| 891 | 891 Kunststoffe | 812 |
| 892 | 892 Farbstoffe, Farben und Gerbstoffe | 443 |

| Abfuhr | | |
|-------------------------|---|----------------|
| Pos. | Warengattung | Total |
| 893 | 893 Pharmazeutische Erzeugnisse, ätherische Öle, Reinigungs- und Körperpflegemittel | 2,002 |
| 895 | 895 Stärke und Kleber | 32 |
| 896 | 896 Sonst. chem. Erzeugnisse | 547 |
| Total | 8 CHEMISCHE ERZEUGNISSE | 14,466 |
| 910 | 910 Fahrzeuge | 1,088 |
| 920 | 920 Landwirtschaftliche Maschinen und Geräte | 40 |
| 931 | 931 Elektrotechnische Erzeugnisse | 409 |
| 939 | 939 Sonstige Maschinen (einschl. Fahrzeugmotoren) | 3,219 |
| 941 | 941 Fertigbauteile und Baukonstruktionen aus Metall | 66 |
| 949 | 949 EBM-Waren | 148 |
| 951 | 951 Glas | 1,132 |
| 952 | 952 Glaswaren, feinkeramische u. ä. mineralische Halb- und Fertigwaren | 58 |
| 962 | 962 Garne, Gewebe und verwandte Artikel | 44 |
| 963 | 963 Bekleidung | 19 |
| 971 | 971 Kautschukwaren | 225 |
| 972 | 972 Papier und Pappe | 585 |
| 973 | 973 Papier- und Pappwaren | 38 |
| 974 | 974 Druckereierzeugnisse | 2 |
| 975 | 975 Möbel und Einrichtungsgegenstände aller Art | 87 |
| 976 | 976 Holz- und Korkwaren | 3,729 |
| 979 | 979 Sonstige Fertigwaren | 1,065 |
| Total | 9 FAHRZEUGE, MASCHINEN, SONSTIGE HALB- UND FERTIGWAREN, BESONDERE TRANSPORTGÜTER | 11,954 |
| 991 | 991 Gebrauchte Verpackungen | 8,120 |
| 999 | 999 Sammel- und Stückgut, Transportgüter die nach ihrer Art nicht einzugruppieren sind | 878 |
| Total | Besondere Transportgüter einschl. Sammel- und Stückgut) | 8,998 |
| Total | Abfuhrverkehr | 104,513 |
| Zusammenfassung: | | |
| Total | Zufuhrverkehr | 376,955 |
| Total | Abfuhrverkehr | 104,513 |
| Total | Gesamtverkehr (Ab-+ Zufuhr) | 481,468 |