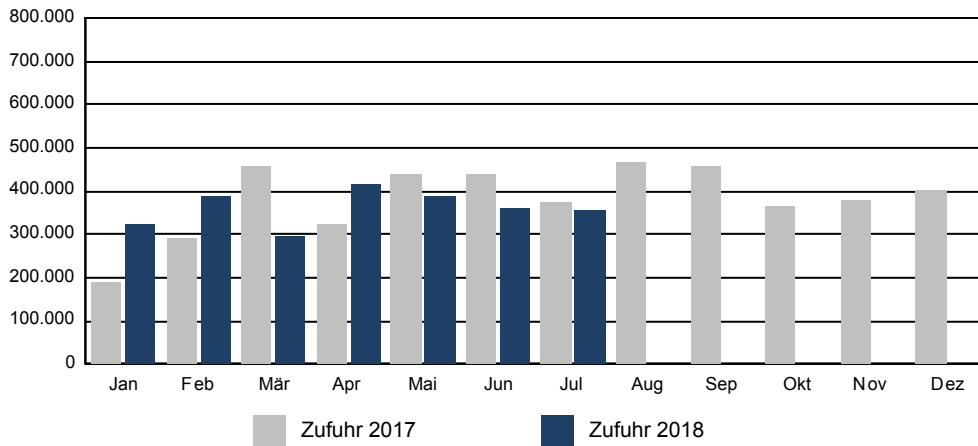


## Schiffsumschlag nach Warengattung in Tonnen

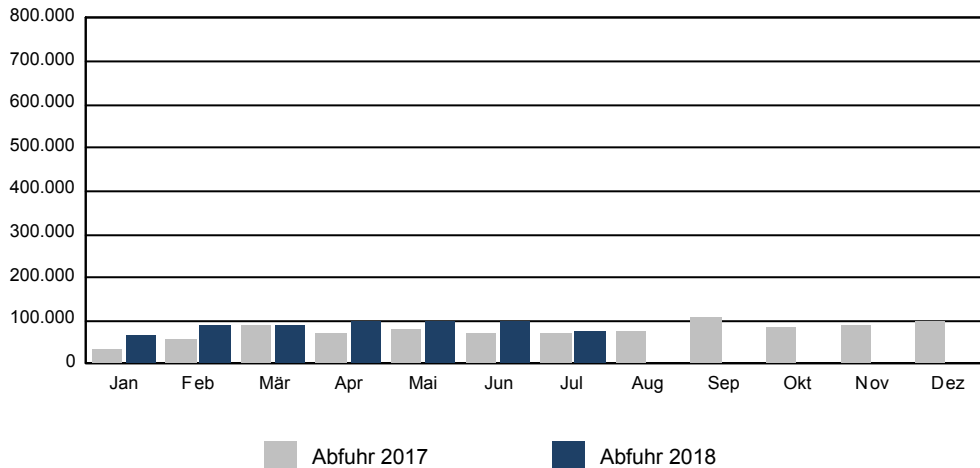
|               |                                 |         |         |         |         |         |         |         |  |  | 2018           |                |                |                |                |                |                |     |     |     |     |     |                  |
|---------------|---------------------------------|---------|---------|---------|---------|---------|---------|---------|--|--|----------------|----------------|----------------|----------------|----------------|----------------|----------------|-----|-----|-----|-----|-----|------------------|
|               |                                 |         |         |         |         |         |         |         |  |  | Jan            | Feb            | Mrz            | Apr            | Mai            | Jun            | Jul            | Aug | Sep | Okt | Nov | Dez | Total            |
| <b>Zufuhr</b> |                                 |         |         |         |         |         |         |         |  |  | <b>337'815</b> | <b>402'399</b> | <b>308'184</b> | <b>429'206</b> | <b>402'295</b> | <b>374'660</b> | <b>367'835</b> |     |     |     |     |     | <b>2'622'394</b> |
| 0             | Landwirtschaftliche Erzeugnisse | 14'563  | 24'932  | 21'252  | 23'698  | 22'437  | 18'285  | 11'366  |  |  |                |                |                | 136'533        |                |                |                |     |     |     |     |     |                  |
| 1             | Nahrungs- und Futtermittel      | 33'359  | 32'386  | 29'382  | 41'718  | 45'083  | 42'821  | 37'526  |  |  |                |                |                | 262'275        |                |                |                |     |     |     |     |     |                  |
| 2             | Feste, mineralische Brennstoffe | 0       | 12      | 20      | 108     | 187     | 12      | 0       |  |  |                |                |                | 339            |                |                |                |     |     |     |     |     |                  |
| 3             | Erdöl, Mineralölerzeugnisse     | 185'600 | 208'888 | 125'585 | 218'716 | 180'948 | 160'568 | 183'802 |  |  |                |                |                | 1'264'107      |                |                |                |     |     |     |     |     |                  |
| 4             | Erze und Metallabfälle          | 0       | 66      | 76      | 0       | 2'775   | 2'208   | 2'325   |  |  |                |                |                | 7'450          |                |                |                |     |     |     |     |     |                  |
| 5             | Eisen, Stahl, NE-Metalle        | 25'001  | 23'137  | 19'588  | 16'988  | 21'289  | 16'731  | 16'058  |  |  |                |                |                | 138'792        |                |                |                |     |     |     |     |     |                  |
| 6             | Steine, Erden, Baustoffe        | 30'042  | 64'972  | 66'048  | 82'096  | 80'349  | 75'168  | 67'878  |  |  |                |                |                | 466'553        |                |                |                |     |     |     |     |     |                  |
| 7             | Düngemittel                     | 7'000   | 10'610  | 6'938   | 3'471   | 6'624   | 11'615  | 10'815  |  |  |                |                |                | 57'073         |                |                |                |     |     |     |     |     |                  |
| 8             | Chemische Erzeugnisse           | 16'545  | 11'439  | 13'252  | 19'434  | 15'954  | 22'118  | 15'254  |  |  |                |                |                | 113'996        |                |                |                |     |     |     |     |     |                  |
| 9             | Fahrzeuge, Maschinen, etc.      | 12'438  | 12'449  | 11'995  | 9'698   | 10'640  | 11'985  | 9'425   |  |  |                |                |                | 78'630         |                |                |                |     |     |     |     |     |                  |
| 99            | Übrige Güter                    | 13'267  | 13'508  | 14'048  | 13'279  | 16'009  | 13'149  | 13'386  |  |  |                |                |                | 96'646         |                |                |                |     |     |     |     |     |                  |
| <b>Abfuhr</b> |                                 |         |         |         |         |         |         |         |  |  | <b>74'777</b>  | <b>103'530</b> | <b>103'618</b> | <b>107'653</b> | <b>113'311</b> | <b>112'238</b> | <b>88'173</b>  |     |     |     |     |     | <b>703'300</b>   |
| 0             | Landwirtschaftliche Erzeugnisse | 3'834   | 6'182   | 7'672   | 6'905   | 9'663   | 4'979   | 2'773   |  |  |                |                |                | 42'008         |                |                |                |     |     |     |     |     |                  |
| 1             | Nahrungs- und Futtermittel      | 5'199   | 6'140   | 7'231   | 6'759   | 7'336   | 8'782   | 7'697   |  |  |                |                |                | 49'144         |                |                |                |     |     |     |     |     |                  |
| 2             | Feste, mineralische Brennstoffe | 0       | 0       | 0       | 0       | 0       | 0       | 0       |  |  |                |                |                | 0              |                |                |                |     |     |     |     |     |                  |
| 3             | Erdöl, Mineralölerzeugnisse     | 10'858  | 17'008  | 7'323   | 6'653   | 11'734  | 7'444   | 2'513   |  |  |                |                |                | 63'533         |                |                |                |     |     |     |     |     |                  |
| 4             | Erze und Metallabfälle          | 9'206   | 7'855   | 2'908   | 7'988   | 4'647   | 12'138  | 6'592   |  |  |                |                |                | 51'334         |                |                |                |     |     |     |     |     |                  |
| 5             | Eisen, Stahl, NE-Metalle        | 3'072   | 2'961   | 3'994   | 5'529   | 9'773   | 6'522   | 4'995   |  |  |                |                |                | 36'846         |                |                |                |     |     |     |     |     |                  |
| 6             | Steine, Erden, Baustoffe        | 10'976  | 17'865  | 30'181  | 38'633  | 27'106  | 30'457  | 28'931  |  |  |                |                |                | 184'149        |                |                |                |     |     |     |     |     |                  |
| 7             | Düngemittel                     | 0       | 0       | 0       | 0       | 0       | 0       | 0       |  |  |                |                |                | 0              |                |                |                |     |     |     |     |     |                  |
| 8             | Chemische Erzeugnisse           | 10'993  | 16'705  | 12'344  | 12'358  | 14'376  | 11'654  | 11'025  |  |  |                |                |                | 89'455         |                |                |                |     |     |     |     |     |                  |
| 9             | Fahrzeuge, Maschinen, etc.      | 10'633  | 14'755  | 16'183  | 11'381  | 13'478  | 15'436  | 11'672  |  |  |                |                |                | 93'538         |                |                |                |     |     |     |     |     |                  |
| 99            | Übrige Güter                    | 10'006  | 14'059  | 15'782  | 11'447  | 15'198  | 14'826  | 11'975  |  |  |                |                |                | 93'293         |                |                |                |     |     |     |     |     |                  |
| <b>Total</b>  |                                 |         |         |         |         |         |         |         |  |  | <b>412'592</b> | <b>505'929</b> | <b>411'802</b> | <b>536'859</b> | <b>515'606</b> | <b>486'898</b> | <b>456'008</b> |     |     |     |     |     | <b>3'325'694</b> |

Schiffsumschlag nach Warengattung in Tonnen

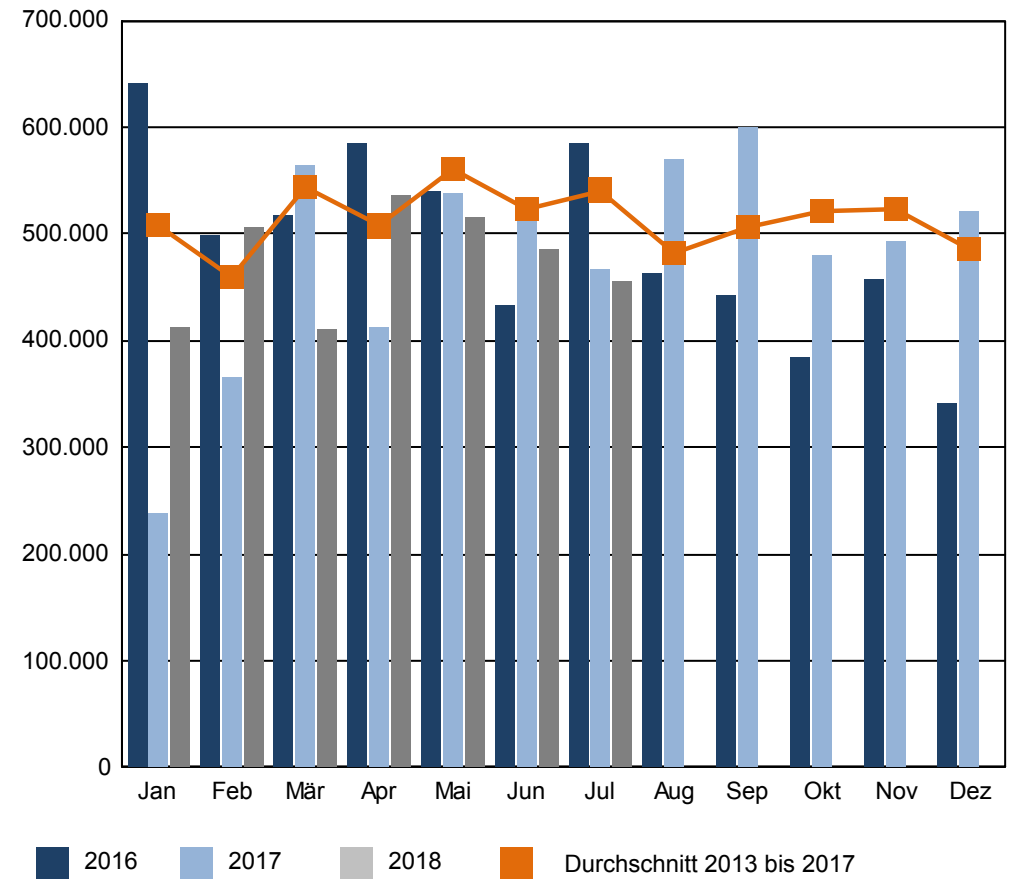
Wasserseitiger Güterumschlag in den Schweizerischen Rheinhäfen  
Zufuhr 2017 und 2018



Wasserseitiger Güterumschlag in den Schweizerischen Rheinhäfen  
Abfuhr 2017 und 2018



Wasserseitiger Güterumschlag in den Schweizerischen Rheinhäfen  
2016 - 2018 monatlich



## Schiffsumschlag nach Warengattung in Tonnen

|                                   | Umschlag im Juli |                |             | Umschlag seit Jahresbeginn |                  |             |
|-----------------------------------|------------------|----------------|-------------|----------------------------|------------------|-------------|
|                                   | 2017             | 2018           | Δ%          | 2017                       | 2018             | Δ%          |
| <b>Zufuhr</b>                     | <b>386'262</b>   | <b>367'835</b> | <b>-4.8</b> | <b>2'588'740</b>           | <b>2'622'394</b> | <b>1.3</b>  |
| 0 Landwirtschaftliche Erzeugnisse | 21'898           | 11'366         | -48.1       | 140'818                    | 136'533          | -3.0        |
| 1 Nahrungs- und Futtermittel      | 41'198           | 37'526         | -8.9        | 224'446                    | 262'275          | 16.9        |
| 2 Feste, mineralische Brennstoffe | 11               | 0              | -100.0      | 13'051                     | 339              | -97.4       |
| 3 Erdöl, Mineralölerzeugnisse     | 194'760          | 183'802        | -5.6        | 1'401'375                  | 1'264'107        | -9.8        |
| 4 Erze und Metallabfälle          | 0                | 2'325          | 0.0         | 3'809                      | 7'450            | 95.6        |
| 5 Eisen, Stahl, NE-Metalle        | 23'829           | 16'058         | -32.6       | 165'681                    | 138'792          | -16.2       |
| 6 Steine, Erden, Baustoffe        | 65'631           | 67'878         | 3.4         | 366'521                    | 466'553          | 27.3        |
| 7 Düngemittel                     | 11'457           | 10'815         | -5.6        | 54'526                     | 57'073           | 4.7         |
| 8 Chemische Erzeugnisse           | 12'555           | 15'254         | 21.5        | 97'431                     | 113'996          | 17.0        |
| 9 Fahrzeuge, Maschinen, etc.      | 5'545            | 9'425          | 70.0        | 54'364                     | 78'630           | 44.6        |
| 99 Übrige Güter                   | 9'378            | 13'386         | 42.7        | 66'718                     | 96'646           | 44.9        |
| <b>Abfuhr</b>                     | <b>81'608</b>    | <b>88'173</b>  | <b>8.0</b>  | <b>534'275</b>             | <b>703'300</b>   | <b>31.6</b> |
| 0 Landwirtschaftliche Erzeugnisse | 4'726            | 2'773          | -41.3       | 31'183                     | 42'008           | 34.7        |
| 1 Nahrungs- und Futtermittel      | 6'775            | 7'697          | 13.6        | 38'973                     | 49'144           | 26.1        |
| 2 Feste, mineralische Brennstoffe | 0                | 0              | 0.0         | 0                          | 0                | 0.0         |
| 3 Erdöl, Mineralölerzeugnisse     | 9'033            | 2'513          | -72.2       | 76'159                     | 63'533           | -16.6       |
| 4 Erze und Metallabfälle          | 8'013            | 6'592          | -17.7       | 50'653                     | 51'334           | 1.3         |
| 5 Eisen, Stahl, NE-Metalle        | 1'126            | 4'995          | 343.6       | 22'136                     | 36'846           | 66.5        |
| 6 Steine, Erden, Baustoffe        | 11'955           | 28'931         | 142.0       | 95'146                     | 184'149          | 93.5        |
| 7 Düngemittel                     | 22               | 0              | -100.0      | 60                         | 0                | -100.0      |
| 8 Chemische Erzeugnisse           | 14'302           | 11'025         | -22.9       | 80'600                     | 89'455           | 11.0        |
| 9 Fahrzeuge, Maschinen, etc.      | 14'268           | 11'672         | -18.2       | 73'226                     | 93'538           | 27.7        |
| 99 Übrige Güter                   | 11'388           | 11'975         | 5.2         | 66'139                     | 93'293           | 41.1        |
| <b>Total</b>                      | <b>467'870</b>   | <b>456'008</b> | <b>-2.5</b> | <b>3'123'015</b>           | <b>3'325'694</b> | <b>6.5</b>  |

|                       | Umschlag im Juli |                |             | Umschlag seit Jahresbeginn |                  |            |
|-----------------------|------------------|----------------|-------------|----------------------------|------------------|------------|
|                       | 2017             | 2018           | Δ%          | 2017                       | 2018             | Δ%         |
| Auhafen               | 156'755          | 158'049        | 0.8         | 987'957                    | 1'070'139        | 8.3        |
| Birsfelden            | 142'927          | 132'721        | -7.1        | 1'083'805                  | 1'075'150        | -0.8       |
| Kleinhüningen         | 147'120          | 145'600        | -1.0        | 926'104                    | 1'054'424        | 13.9       |
| Übrige <sup>1 2</sup> | 21'068           | 19'638         | -6.8        | 125'149                    | 125'981          | 0.7        |
| <b>Total</b>          | <b>467'870</b>   | <b>456'008</b> | <b>-2.5</b> | <b>3'123'015</b>           | <b>3'325'694</b> | <b>6.5</b> |

<sup>1</sup> Beinhaltet die Hafenteile St. Johann und Kaiseraugst.

<sup>2</sup> St. Johann wurde am 31. Dezember 2009 zwar stillgelegt, wird noch gelegentlich für den Umschlag von Erdmaterial eingesetzt.

## Wasserseitiger Containerumschlag in TEU

|                                 | 2018          |              |               |              |              |               |              |               |               |              |            |              |               |               |               |                           |                            |                           |
|---------------------------------|---------------|--------------|---------------|--------------|--------------|---------------|--------------|---------------|---------------|--------------|------------|--------------|---------------|---------------|---------------|---------------------------|----------------------------|---------------------------|
|                                 | Ankunft voll  |              |               | Ankunft leer |              |               | Abgang voll  |               |               | Abgang leer  |            |              | Total         |               |               | Abweichung +/- zu         |                            |                           |
|                                 | 20'           | 40'          | TEU           | 20'          | 40'          | TEU           | 20'          | 40'           | TEU           | 20'          | 40'        | TEU          | 20'           | 40'           | TEU           | Vor- <sub>1</sub><br>Mon. | VorJ- <sub>2</sub><br>Mon. | Vor- <sub>3</sub><br>Jahr |
| Januar                          | 1'356         | 1'333        | 4'022         | 91           | 540          | 1'171         | 506          | 1'749         | 4'004         | 278          | 71         | 420          | 2'231         | 3'693         | 9'617         | -17.2                     | 50.6                       | 50.6                      |
| Februar                         | 1'370         | 1'315        | 4'000         | 132          | 674          | 1'480         | 645          | 1'983         | 4'611         | 671          | 180        | 1'031        | 2'818         | 4'152         | 11'122        | 15.6                      | 58.3                       | 54.7                      |
| März                            | 1'653         | 1'698        | 5'049         | 224          | 796          | 1'816         | 707          | 2'016         | 4'739         | 1'093        | 223        | 1'539        | 3'677         | 4'733         | 13'143        | 18.2                      | 62.8                       | 57.7                      |
| April                           | 1'602         | 1'041        | 3'684         | 120          | 689          | 1'498         | 643          | 2'120         | 4'883         | 293          | 46         | 385          | 2'658         | 3'896         | 10'450        | -20.5                     | 20.9                       | 47.1                      |
| Mai                             | 1'669         | 1'237        | 4'143         | 180          | 1'038        | 2'256         | 641          | 2'285         | 5'211         | 623          | 141        | 905          | 3'113         | 4'701         | 12'515        | 19.8                      | 27.1                       | 42.2                      |
| Juni                            | 1'723         | 1'383        | 4'489         | 158          | 785          | 1'728         | 780          | 2'502         | 5'784         | 710          | 155        | 1'020        | 3'371         | 4'825         | 13'021        | 4.0                       | 28.7                       | 39.5                      |
| Juli                            | 1'536         | 1'039        | 3'614         | 238          | 707          | 1'652         | 564          | 1'713         | 3'990         | 348          | 104        | 556          | 2'686         | 3'563         | 9'812         | -24.6                     | 8.4                        | 34.7                      |
| August                          |               |              |               |              |              |               |              |               |               |              |            |              |               |               |               |                           |                            |                           |
| September                       |               |              |               |              |              |               |              |               |               |              |            |              |               |               |               |                           |                            |                           |
| Oktober                         |               |              |               |              |              |               |              |               |               |              |            |              |               |               |               |                           |                            |                           |
| November                        |               |              |               |              |              |               |              |               |               |              |            |              |               |               |               |                           |                            |                           |
| Dezember                        |               |              |               |              |              |               |              |               |               |              |            |              |               |               |               |                           |                            |                           |
| <b>Zwischentotal</b>            | <b>10'909</b> | <b>9'046</b> | <b>29'001</b> | <b>1'143</b> | <b>5'229</b> | <b>11'601</b> | <b>4'486</b> | <b>14'368</b> | <b>33'222</b> | <b>4'016</b> | <b>920</b> | <b>5'856</b> | <b>20'554</b> | <b>29'563</b> | <b>79'680</b> |                           |                            | <b>34.7</b>               |
| Sonstiger Umschlag <sup>4</sup> | 2'430         | 0            | 2'430         | 0            | 0            | 0             | 0            | 0             | 0             | 2'358        | 0          | 2'358        | 4'788         | 0             | 4'788         |                           |                            |                           |
| <b>Wasserseitiger Umschlag</b>  | <b>13'339</b> | <b>9'046</b> | <b>31'431</b> | <b>1'143</b> | <b>5'229</b> | <b>11'601</b> | <b>4'486</b> | <b>14'368</b> | <b>33'222</b> | <b>6'374</b> | <b>920</b> | <b>8'214</b> | <b>25'342</b> | <b>29'563</b> | <b>84'468</b> |                           |                            | <b>42.8</b>               |
| Bahnseitiger Containerumschlag  |               |              |               |              |              |               |              |               |               |              |            |              |               |               | <b>0</b>      |                           |                            | <b>-100.0</b>             |
| <b>Gesamtumschlag</b>           |               |              |               |              |              |               |              |               |               |              |            |              |               |               | <b>84'468</b> |                           |                            | <b>19.1</b>               |

<sup>1</sup> Vergleich zum Vormonat

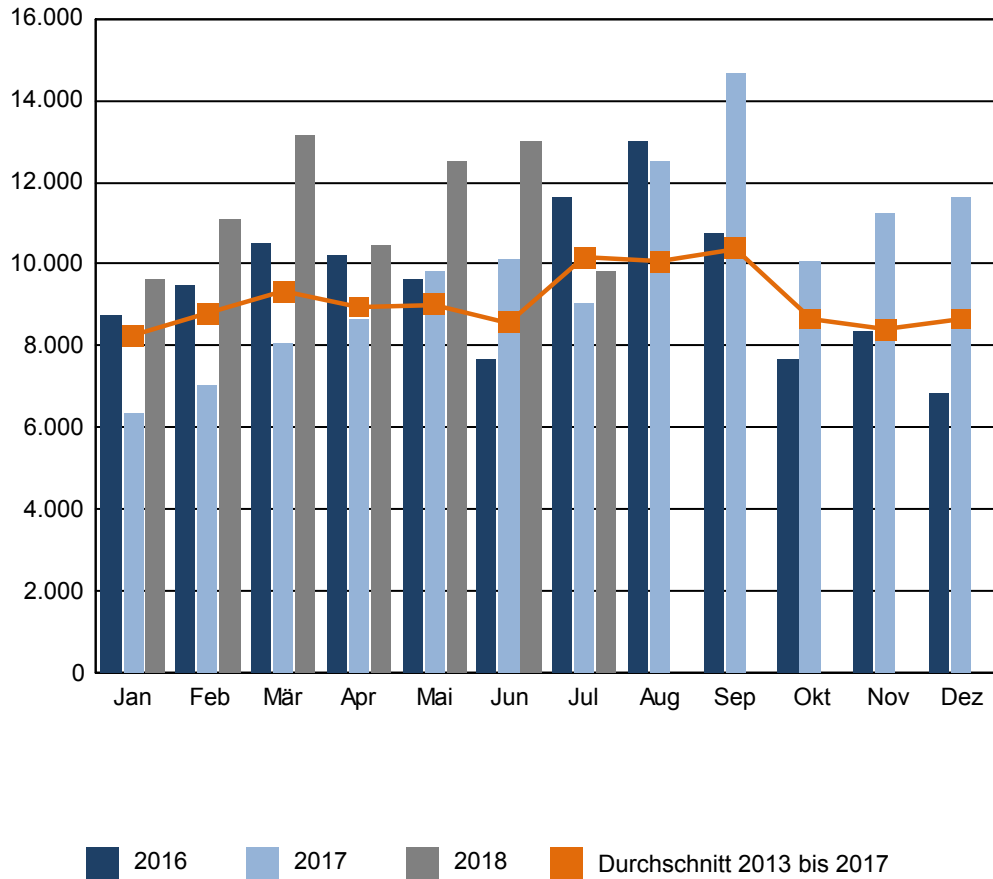
<sup>2</sup> Vergleich zum gleichen Monat des Vorjahres

<sup>3</sup> Vergleich des kumulierten Umschlags von Januar bis zum Referenzmonat des aktuellen Jahres mit demselben Zeitraum im vorhergehenden Jahr

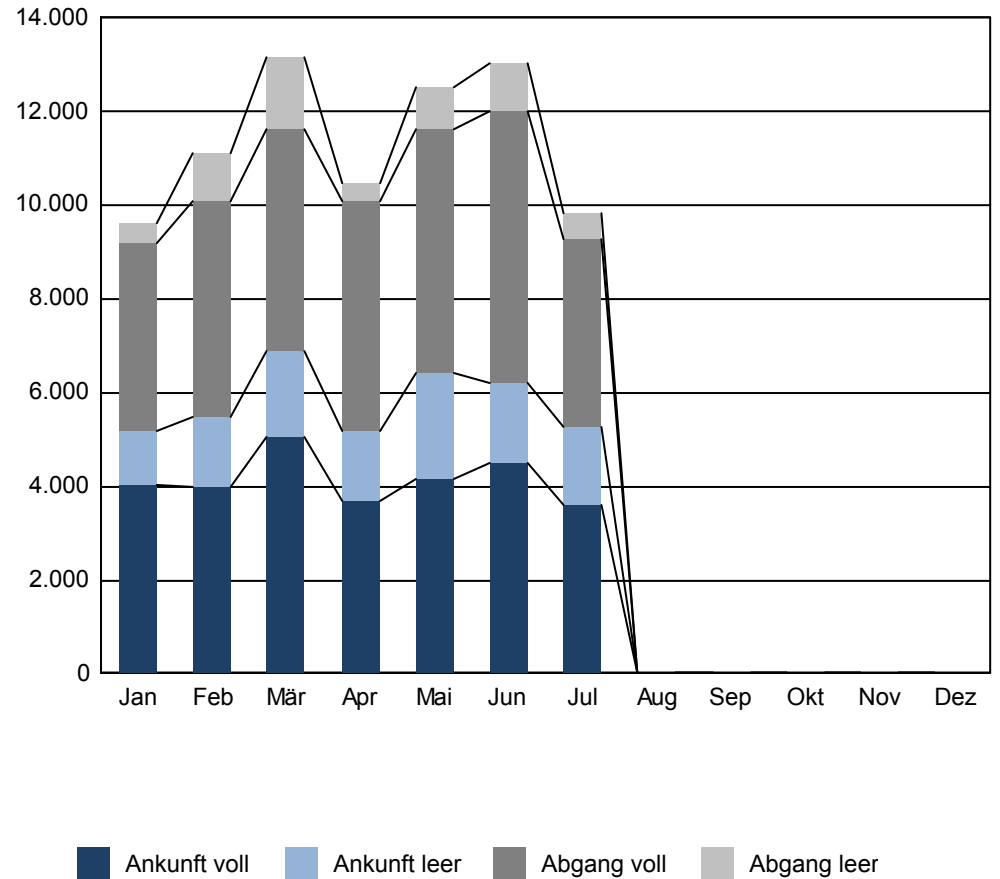
<sup>4</sup> Baustelle Kesslergrube

Wasserseitiger Containerumschlag in TEU

Wasserseitiger Containerumschlag in den Schweizerischen Rheinhäfen  
2016 - 2018 monatlich



Wasserseitiger Containerumschlag in den Schweizerischen Rheinhäfen 2018  
sortiert 1. nach Ankunft / Abgang - 2. nach beladen / leer



## Umgeschlagene Waren in Mengen grösser 1000 Tonnen

| Pos. | Warengattung.   | Zu- und Abfuhr, 01.07.2018 bis 31.07.2018 |        |         |
|------|---|---|--------|---------|
|      |   | Zufuhr                                    | Abfuhr | Total   |
| 011  | Weizen, Mengkorn  | 3'387                                     | 19     | 3'406   |
| 015  | Mais  | 3'450                                     | 0      | 3'450   |
| 016  | Reis  | 3'842                                     | 0      | 3'842   |
| 055  | Sonstiges Rohholz   | 0   | 1'338  | 1'338   |
| 111  | Rohzucker, Rüben- und Rohrzucker  | 1'050                                     | 0      | 1'050   |
| 121  | Most und Wein aus Weintrauben   | 1'196                                     | 0      | 1'196   |
| 131  | Kaffee  | 4'456                                     | 1'050  | 5'506   |
| 139  | Nahrungsmittelzubereitung, nicht spezifiziert                                   | 2'088                                     | 806    | 2'894   |
| 144  | Butter, Käse und andere Milcherzeugnisse  | 114                                       | 2'352  | 2'466   |
| 164  | Getrocknetes, gefrorenes und andere Obsterzeugnisse                             | 1'159                                     | 137    | 1'296   |
| 172  | Ölkuchen und andere Rückstände der Pflanzenölgewinnung                          | 20'787                                    | 1'250  | 22'037  |
| 179  | Sonstige Futtermittel a. n. g. (einschl. Nahrungsmittelabfälle)                 | 3'092                                     | 5      | 3'097   |
| 182  | Pflanzl.+tierische Öle+Fette (ausgenommen Speisefette)                          | 1'589                                     | 0      | 1'589   |
| 321  | Motorbenzin u. ä. Leichtöle   | 31'078                                    | 0      | 31'078  |
| 325  | Gas-,Diesel-+leichtes Heizöl  | 149'270                                   | 0      | 149'270 |
| 327  | Schweres Heizöl   | 0   | 2'513  | 2'513   |
| 343  | Bitumen und bituminöse Gemische   | 2'000                                     | 0      | 2'000   |
| 349  | Sonstige Mineralölerzeugnisse   | 1'454                                     | 0      | 1'454   |
| 462  | Eisen- und Stahlschrott zur Verhüttung  | 2'325                                     | 6'592  | 8'917   |
| 515  | Rohstahl (auch legierter Stahl und  | 1'025                                     | 0      | 1'025   |
| 522  | Gewalztes Stahlhalbzeug   | 1'484                                     | 0      | 1'484   |
| 541  | Stahlbleche und Breitflachstahl   | 5'021                                     | 871    | 5'892   |
| 551  | Rohre, Rohrverschluss- und -verbindungsstücke aus Stahl aus Gusseisen           | 71  | 1'539  | 1'610   |
| 562  | Aluminium und Aluminiumliegerungen  | 6'796                                     | 2'023  | 8'819   |
| 612  | Sonstiger natürlicher Sand und Kies   | 35'709                                    | 0      | 35'709  |
| 621  | Stein- und Salinensalz  | 0   | 1'818  | 1'818   |
| 631  | Findlinge, Schotter, Kiesel und andere zerkleinerte Steine                      | 22'501                                    | 0      | 22'501  |
| 632  | Marmor, Granit u.a. Naturwerksteine, Schiefer                                   | 5'208                                     | 8      | 5'216   |
| 639  | Sonstige Rohminerale, a. n. g.  | 0   | 9'576  | 9'576   |
| 691  | Baustoffe & andere Waren aus Naturstein Bims, Gips, Beton, Zement u.ä. Stoffen  | 4'057                                     | 17'525 | 21'582  |
| 724  | Stickstoffdüngemittel   | 6'795                                     | 0      | 6'795   |
| 729  | Mischdünger und andere chemisch aufbereitete Düngemittel                        | 4'020                                     | 0      | 4'020   |
| 819  | Sonstige chemische Grundstoffe (ausgenommen Aluminiumoxid und -hydroxid)        | 12'931                                    | 2'276  | 15'207  |
| 831  | Benzol  | 0   | 5'892  | 5'892   |
| 841  | Holzschliff und Zellstoff   | 1'278                                     | 0      | 1'278   |
| 893  | Pharmazeutische Erzeugnisse, ätherische Öle, Reinigungs- und Körperpflegemittel | 124                                       | 1'389  | 1'513   |
| 931  | Elektrotechnische Erzeugnisse   | 1'075                                     | 625    | 1'700   |
| 939  | Sonstige Maschinen (einschl. Fahrzeugmotoren)                                   | 278                                       | 3'081  | 3'359   |
| 975  | Möbel und Einrichtungsgegenstände aller Art                                     | 1'233                                     | 52     | 1'285   |
| 976  | Holz- und Korkwaren   | 38  | 3'683  | 3'721   |
| 979  | Sonstige Fertigwaren  | 2'544                                     | 1'452  | 3'996   |
| 991  | Gebrauchte Verpackungen   | 12'310                                    | 10'608 | 22'918  |

Umgeschlagene Waren in Mengen grösser 1000 Tonnen

| Pos. | Warengattung.  | Zu- und Abfuhr, 01.07.2018 bis 31.07.2018 |        |       |
|------|--|---|--------|-------|
|      |  | Zufuhr                                    | Abfuhr | Total |
| 999  | Sammel- und Stückgut, Transportgüter die nach ihrer Art nicht einzugruppieren sind | 1'076                                     | 1'367  | 2'443 |